

A stylized globe in shades of green and blue, centered on the map of Asia, serves as the background for the text.

柏騰科技 (3518)

法人說明會

日期：2023 / 05 / 30

免責聲明

- 本簡報及同時發佈之相關訊息所提及之預測性資訊，包括營運展望、財務狀況及業務預測等內容，係本公司基於內部資料及外部整體經濟發展現況所得之資訊。
- 本公司未來實際產生的營運結果、財務狀況與業務成果，可能與預測性資訊有所差異，其原因可能來自各種因素，包括但不限於市場需求、各種政策法令與整體經濟現況之改變，以及其他本公司無法掌控之風險等因素。
- 本簡報中所提供之資訊，係反應本公司截至目前為止對於未來的看法，並未明示或暗示性地表達或保證其具有正確性、完整性或可靠性。對於簡報內容，未來若有任何變更或調整，本公司不負責更新或修正。

簡報大綱

1. 公司概況
2. 2023年Q1財務資訊
3. 營運現況及展望

公司概況

柏騰科技 3518

- ◆ 成立時間：84.10.20
- ◆ 資本額：80,742萬元
- ◆ 集團人數：約600人
- ◆ 董事長：陳在樸
- ◆ 代理總經理：游秀屏
- ◆ 目前主要產品及其應用：
 - EMI鍍膜-佔比 95%
 - 外觀鍍膜-佔比 5%

關於柏騰




柏騰臺灣總部 技術開發

- 成立時間：1995年
- 資本額：8億零6百萬



EMI電磁波防護鍍膜&外觀鍍膜產品

- 蘇州廠 (3C外觀鍍膜)
 - 南京廠 / 內江廠 (EMI鍍膜)
- 全球NB品牌，塑膠機殼EMI供應商龍頭
市占率**50%**，出貨約**5,000萬**件/年



碳化矽(SiC)產品

- 南崁廠(2023.1)
- 6吋碳化矽(SiC)晶圓
目前5條長晶爐
2023Q3增加至10條。

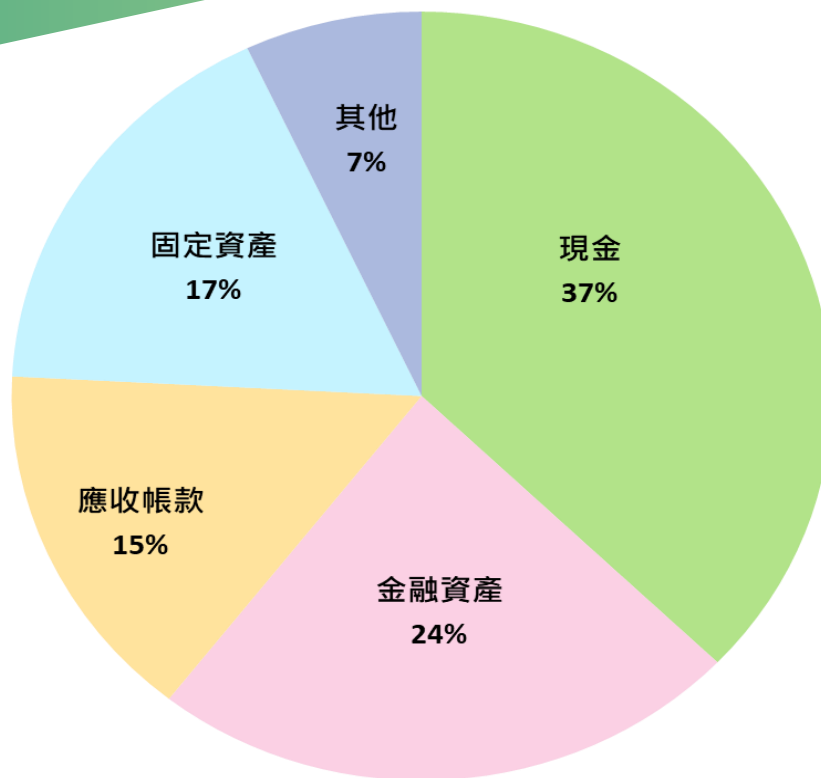
營運資訊

2023年第一季合併資產負債表

單位:新台幣佰萬元

	2023.3.31	%	2022.12.31	%	2022.03.31	%
現金及約當現金	656	37	886	50	396	21
金融資產-流動&非流動	413	23	213	12	557	29
應收帳款及票據	269	15	268	15	460	24
存貨	4	1	5	0	4	0
待出售非流動資產	21	1	19	1	17	1
固定資產及使用權資產	303	17	287	16	296	16
其他動資產	98	6	102	6	176	9
資產總計	1,765	100	1,779	100	1,906	100
短期及一年內到期借款	74	4	74	4	172	9
其他應付款	89	5	118	7	137	7
長期借款	8	1	9	0	77	4
其他負債	95	5	90	5	52	3
負債總計	265	15	290	16	439	23
權益總計	1,500	85	1,489	84	1,467	77
每股淨值	17.63		17.48		18.53	

財務結構與比率



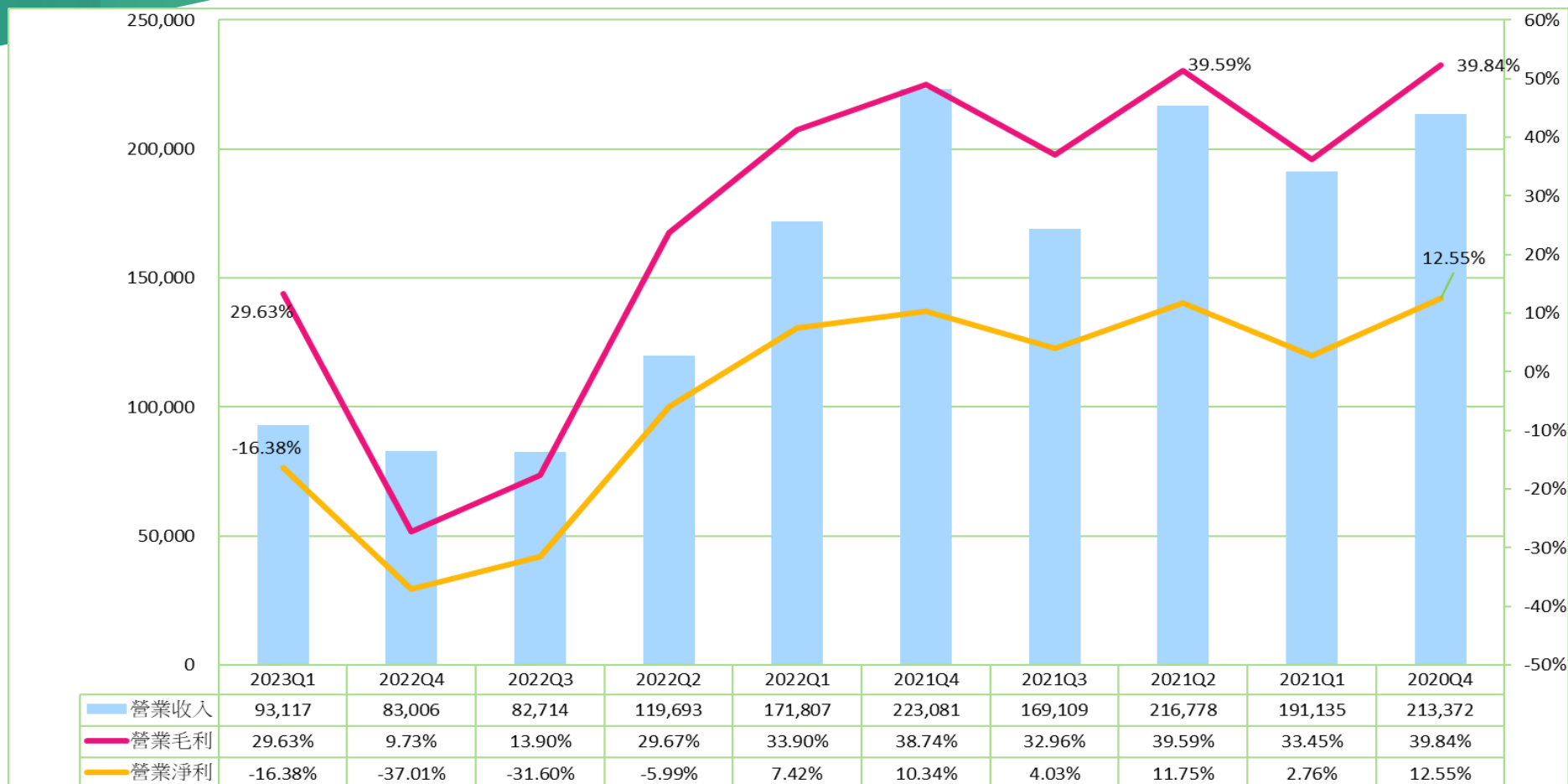
項目	2023年Q1	2022年	2021年	2020年	2019年
負債比率	15.01	16.30	24.54	37.12	32.60
流動比率	652.88	606.50	377.86	185.25	187.80
現金流量比率	(3.08)	63.32	31.54	(1.05)	(21.64)

2023年第一季 合併綜合損益表

單位:新台幣佰萬元

項目	2023年第一季	2022年第四季	增減%	2022年第一季	增減%
營業收入	93	83	12	172	(46)
營業毛利	28	8	242	58	(53)
營業費用	43	39	10	45	(6)
營業淨利(損)	(15)	(31)	(50)	13	(220)
營業外收支	58	88	(34)	7	736
稅前淨利	42	57	(26)	20	115
所得稅費用	35	8	317	13	179
本期淨利	7	48	(86)	7	0
毛利率(%)	30	10		34	
純益率(%)	7	58		4	
每股盈餘(元)	0.09	0.61		0.09	

收入與毛利率趨勢圖



2023年第一季 合併現金流量表

單位:新台幣佰萬元

	2023年1月1日 至3月31日	2022年1月1日 至3月31日
營業活動之淨現金流入(出)	(6)	9
投資活動之淨現金流入(出)	(219)	(354)
籌資活動之淨現金流入(出)	(5)	(7)
匯率變動對現金及約當現金之影響	1	26
本期現金及約當現金增(減)數	(230)	(326)
期初現金及約當現金餘額	886	723
期末現金及約當現金餘額	\$656	\$396

營運現況及展望

營運現況及展望



■ NB&鍍膜產品

- NB防EMI產品Q2前仍受產業去庫存及終端消費影響
- 新外觀產品仍受去化庫存影響新品上市時程。
- 增加功能性鍍膜產品-AF、汽車電子、5G、電子元件等。

■ SIC產品

- 2023年1月成功產出6吋碳化矽(SIC)晶體。上半年著重在產能建置、新機試產及製程參數調整，
- 現有5台碳化矽(SIC)長晶爐，預計6月底前再增加5台，SIC基板月產能約600PCS。
- 下半年重點在品質良率的提升及晶體品質驗證。